



## Kurz-Schulung Teil 2 "Die Digitale Tafel"

# Die Android Tafelsoftware



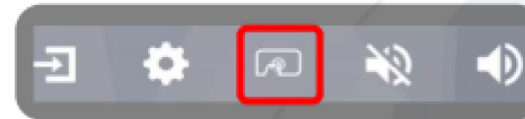
# Öffnen/Starten der Android Tafel-Software

# Starten der Software

Android-Home-  
Verknüpfung



Float-Menü



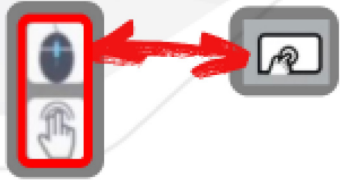
Hotkey  
(nur aus Android)



# Grundfunktionen / Tool-Leiste

Nur für internen Gebrauch. Weitergabe und Veröffentlichung nicht gestattet.

# Funktionen



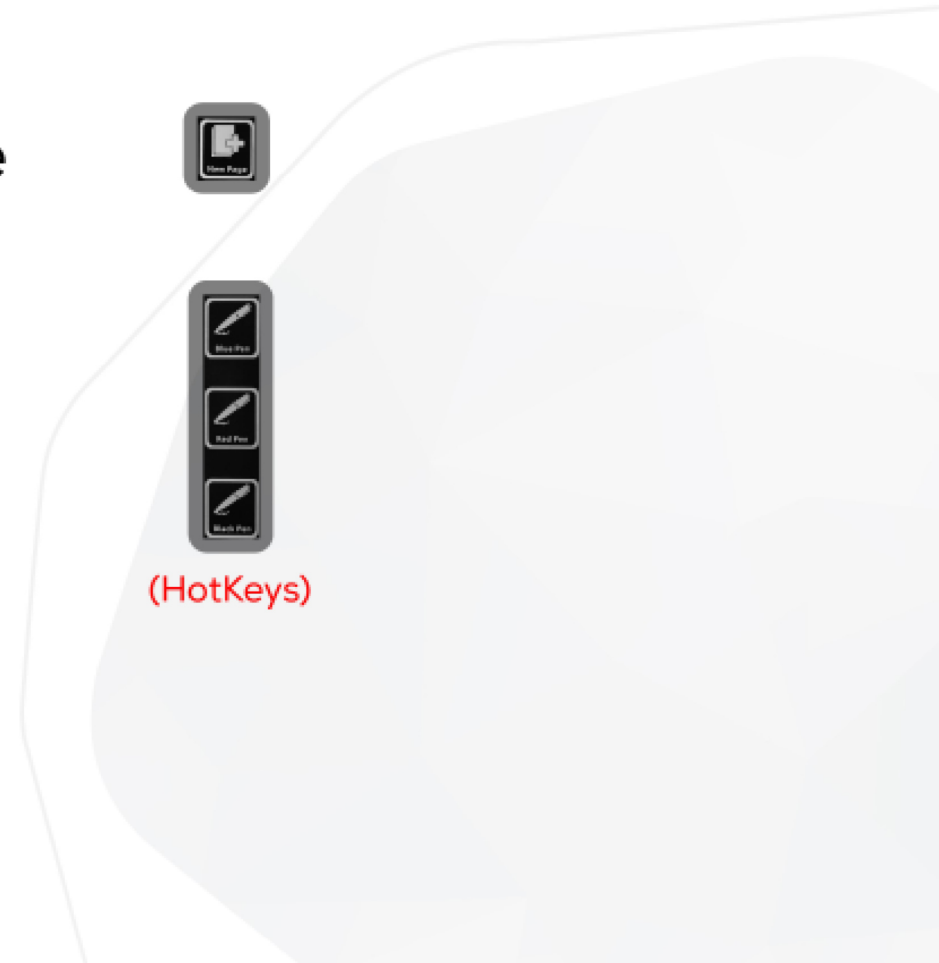
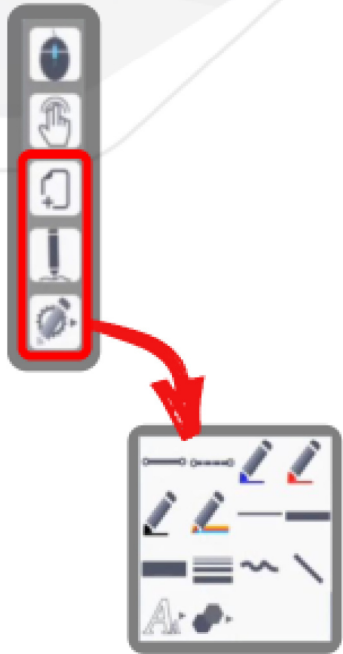
- Ausblenden
- Minimieren
- Verschieben



Nur für internen Gebrauch. Weitergabe und Veröffentlichung nicht gestattet.

# Funktionen

- Neue (weiße) Tafel-Seite
- Zeichnen/Schreiben
- Farbauswahl / Stiftform



Nur für internen Gebrauch. Weitergabe und Veröffentlichung nicht gestattet.




# Funktionen

- Löschen  
Radieren

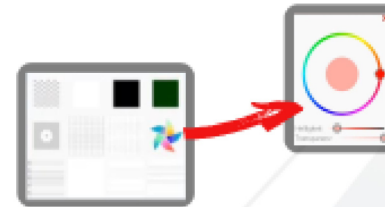


(HotKey)



# Tafelhintergründe


- Transparent
- Weiß
- Schwarz
- Grün
- Liniaturen
- Freie Farbe





# Weitere Funktionen

- Rückgängig / Wiederherstellen



# Weitere Funktionen

- Seitennavigation  
(Vor- und Zurückblättern)



# Weitere Funktionen

- Seiteninhalt löschen  
("Tafel wischen")

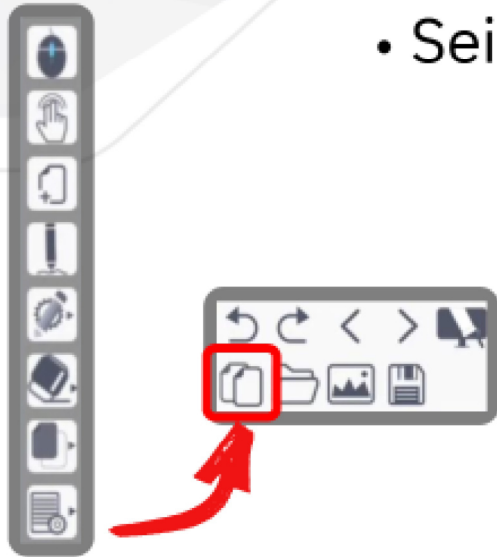


(HotKey)



# Weitere Funktionen

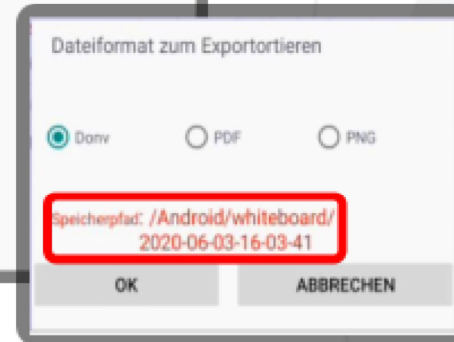
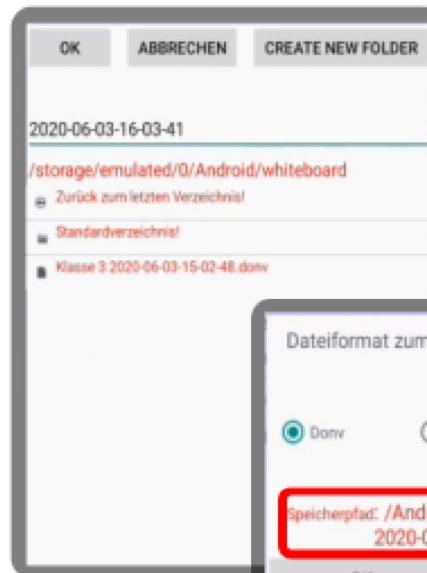

- Seitenübersicht



# Weitere Funktionen

- Seite speichern / exportieren

Nur für internen Gebrauch. Weitergabe und Veröffentlichung nicht gestattet.



# Beenden

Nur für internen Gebrauch. Weitergabe und Veröffentlichung nicht gestattet.



Wollen Sie die Datei speichern?

[ABBRECHEN](#)      [NICHT SPEICHERN](#)    [SPEICHERN](#)